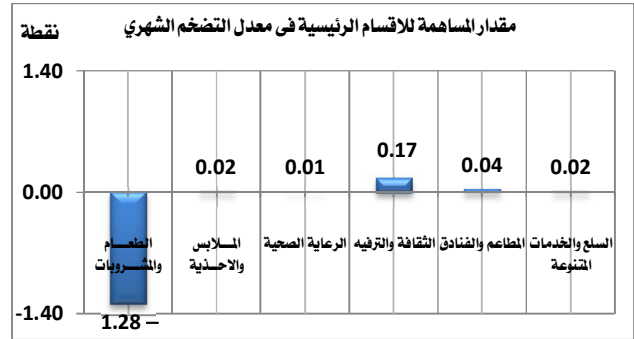




سجل معدل التضخم الشهري (- ١,٠٪) شهر يونية ٢٠١٩

- بلغ الرقم القياسي العام لأسعار المستهلكين لإجمالي الجمهورية (٢٠٧,٨) نقطة لشهر يونية ٢٠١٩ مسجلاً انخفاضاً قدره (- ١,٠٪) عن شهر مايو ٢٠١٩.
- ترجع أسباب هذا الإنخفاض إلى انخفاض أسعار مجموعة الخضروات بنسبة (- ١٠,٠٪)، مجموعة اللحوم والدواجن بنسبة (- ١,٢٪)، مجموعة الألبان والجبن والبيض بنسبة (- ٠,٦٪)، هذا بالرغم من ارتفاع أسعار مجموعة الأسماك والمأكولات البحرية بنسبة (١,٩٪)، مجموعة الفاكهة بنسبة (٩,٧٪)، مجموعة الرحلات السياحية المنظمة بنسبة (١١,٤٪) ومجموعة الوجبات الجاهزة بنسبة (٠,٩٪).
- سجل معدل التضخم السنوي (٨,٩٪) لشهر يونية ٢٠١٩ مقابل (١٣,٨٪) لنفس الشهر من العام السابق.

أولاً: التغير الشهري (شهر يونية ٢٠١٩ مقارنة بشهر مايو ٢٠١٩):



- ارتفاع أسعار مجموعة الأسماك والمأكولات البحرية بنسبة (١,٩٪) لتساهم بمقدار (٠,٥) في معدل التغير الشهري بسبب ارتفاع أسعار مجموعة الأسماك الطازجة والمجمدة بنسبة (٢,٣٪).
- ارتفاع أسعار مجموعة الحبوب والخبز بنسبة (٠,٢٪) لتساهم بمقدار (٠,١) في معدل التغير الشهري بسبب ارتفاع أسعار الأرز بنسبة (٠,١٪)، وأسعار مجموعة المكرونة بنسبة (٠,١٪).
- ارتفاع أسعار مجموعة السكر والأغذية السكرية بنسبة (٠,٧٪) لتساهم بمقدار (٠,١) في معدل التغير الشهري بسبب ارتفاع أسعار مجموعة منتجات الحلويات بنسبة (٠,٢٪).

٢- **سجل قسم الملابس والأحذية** ارتفاعاً قدره (٠,٦٪) ليساهم بمقدار (٠,٠٢) في معدل التغير الشهري بسبب ارتفاع أسعار مجموعة الملابس الجاهزة بنسبة (٠,٧٪)، مجموعة الملابس الأخرى ومستلزماتها بنسبة (٠,٤٪)، مجموعة التنظيف والإصلاح وتأجير الملابس بنسبة (١,١٪)، مجموعة الأحذية بنسبة (٠,٢٪) ومجموعة إصلاح الأحذية بنسبة (٠,١٪).

٣- **سجل قسم الرعاية الصحية** ارتفاعاً قدره (٠,٢٪) ليساهم بمقدار (٠,٠١) في معدل التغير الشهري بسبب ارتفاع أسعار مجموعة خدمات مرضى العيادات الخارجية بنسبة (٠,٥٪)، مجموعة خدمات المستشفيات بنسبة (٠,٢٪).

٤- **سجل قسم الثقافة والترفيه** ارتفاعاً قدره (٧,٥٪) ليساهم بمقدار (٠,١٧) في معدل التغير الشهري بسبب ارتفاع أسعار مجموعة الأصناف والمعدات الترفيهية الأخرى ومتعلقاتها بنسبة (٠,٢٪)، مجموعة الخدمات الثقافية والترفيهية بنسبة (١,٠٪)، ومجموعة الرحلات السياحية المنظمة بنسبة (١١,٤٪).

٥- **سجل قسم المطاعم والفنادق** ارتفاعاً قدره (٠,٩٪) ليساهم بمقدار (٠,٠٤) في معدل التغير الشهري بسبب ارتفاع أسعار مجموعة الوجبات الجاهزة بنسبة (٠,٩٪).

٦- **سجل قسم السلع والخدمات المتنوعة** ارتفاعاً قدره (٠,٧٪) ليساهم بمقدار (٠,٠٢) في معدل التغير الشهري بسبب ارتفاع أسعار مجموعة الأمتعة الشخصية بنسبة (١,٨٪)، مجموعة العناية الشخصية بنسبة (٠,٧٪).

١- **سجل قسم الطعام والمشروبات** انخفاضاً قدره (٢,٣ -) ليساهم بمقدار (- ١,٢٨) في معدل التغير الشهري وتأتي التغيرات نتيجة للآتي:

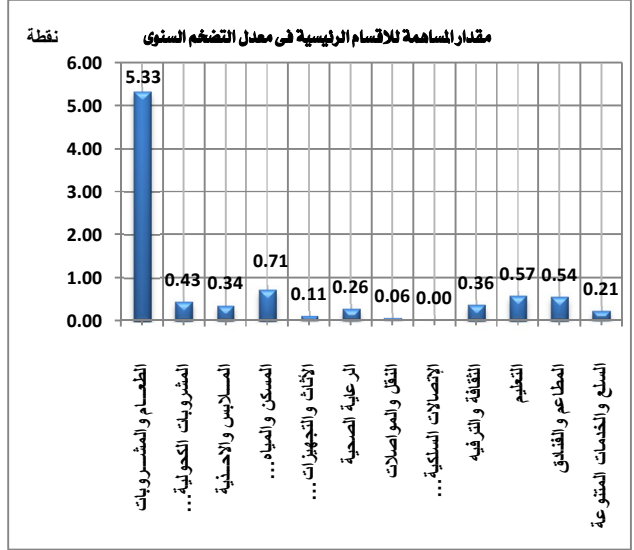
- انخفاض أسعار مجموعة الخضروات بنسبة (- ١٠,٠٪) لتساهم بمقدار (- ١,٤٠) في معدل التغير الشهري بسبب انخفاض أسعار مجموعة الخيار بنسبة (- ٢٨,٩٪)، وأسعار مجموعة فلفل رومي / البلدي بنسبة (- ١٢,٤٪).

- انخفاض أسعار مجموعة اللحوم والدواجن بنسبة (- ١,٢٪) لتساهم بمقدار (- ٠,١٦) في معدل التغير الشهري بسبب انخفاض أسعار الدواجن بنسبة (- ٢,٤٪).

- انخفاض أسعار مجموعة الألبان والجبن والبيض بنسبة (- ٠,٦٪) لتساهم بمقدار (- ٠,٠٤) في معدل التغير الشهري بسبب انخفاض أسعار مجموعة البيض بنسبة (- ١,٨٪).

- ارتفاع أسعار مجموعة الفاكهة بنسبة (٩,٧٪) لتساهم بمقدار (٠,٤٠) في معدل التغير الشهري بسبب ارتفاع أسعار الليمون بنسبة (٥٠,٨٪)، الحوز بنسبة (١٠,٥٪).

ثانياً: التغير السنوي (شهر يونية ٢٠١٩ مقارنة بشهر يونية ٢٠١٨):



١- سجل قسم الطعام والمشروبات ارتفاعاً قدره (٩,٧٪) ليساهم بمقدار

(٥,٣٢) في معدل التغير السنوي وتأتى التغيرات نتيجة للآتي:

- ارتفاع أسعار مجموعة الخضروات بنسبة (١٧,٦٪) لتساهم بمقدار (٢,٢٩) في معدل التغير السنوي بسبب ارتفاع أسعار الطماطم بنسبة (١٤,٧٪)، البصل بنسبة (٢٢,٥٪)، البطاطس بنسبة (٢٧,٤٪).
- ارتفاع أسعار مجموعة الحبوب والخبز بنسبة (٩,٣٪) لتساهم بمقدار (٠,٣٦) في معدل التغير السنوي بسبب ارتفاع أسعار مجموعة الأرز بنسبة (١٠,٤٪) ومجموعة المكرونة بنسبة (٩,٠٪).
- ارتفاع أسعار مجموعة الألبان والجبن والبيض بنسبة (٣,٩٪) لتساهم بمقدار (٠,٣٧) في معدل التغير السنوي بسبب ارتفاع أسعار مجموعة اللبن الحليب كامل الدسم بنسبة (٧,٣٪)، مجموعة الجبن بنسبة (٤,٤٪).
- ارتفاع أسعار مجموعة الفاكهة بنسبة (٢٩,٩٪) لتساهم بمقدار (١,٢٧) في معدل التغير السنوي بسبب ارتفاع أسعار مجموعة الموالح بنسبة (٥٧,١٪)، مجموعة الموز بنسبة (٥٢,٢٪).
- ارتفاع أسعار مجموعة اللحوم والدواجن بنسبة (١٠,٨٪) لتساهم بمقدار (٠,٣٦) في معدل التغير السنوي بسبب ارتفاع أسعار مجموعة الدواجن بنسبة (٥,٩٪).
- ارتفاع أسعار مجموعة الاسماك والمأكولات البحرية بنسبة (١٢,٤٪) لتساهم بمقدار (٠,٣٤) في معدل التغير السنوي بسبب ارتفاع أسعار مجموعة الاسماك الطازجة والمجمدة بنسبة (١٤,١٪)، مجموعة السمك المملح والمدخن بنسبة (٦,١٪).
- ارتفاع أسعار مجموعة الزيوت والدهون بنسبة (١,٤٪) لتساهم بمقدار (٠,٠٥) في معدل التغير السنوي بسبب ارتفاع أسعار مجموعة الزيت والسمن البلدي بنسبة (٢,٥٪)، ومجموعة زيت الزيتون بنسبة (١٤,١٪).
- ارتفاع أسعار مجموعة السكر والأغذية السكرية بنسبة (٤,٢٪) لتساهم بمقدار (٠,٠٧) في معدل التغير السنوي بسبب ارتفاع أسعار مجموعة المربى بنسبة (٧,٨٪) ومجموعة منتجات الحلويات بنسبة (٦,٠٪).
- ارتفاع أسعار مجموعة البن والشاي والكاكاو بنسبة (١,٤٪) لتساهم بمقدار (٠,٠١) في معدل التغير السنوي بسبب ارتفاع أسعار مجموعة البن بنسبة (١,٨٪)، مجموعة الشاي بنسبة (١,٣٪).

- ارتفاع أسعار مجموعة منتجات غذائية أخرى بنسبة (١,٠٪) لتساهم بمقدار (٠,٠١) في معدل التغير السنوي بسبب ارتفاع أسعار مجموعة الصلصات بنسبة (١١,٠٪).

٢- **سجل قسم المشروبات الكحولية والدخان ارتفاعاً قدره (٩,٣٪) ليساهم بمقدار (٠,٤٣) في معدل التغير السنوي بسبب ارتفاع أسعار مجموعة الدخان بنسبة (٩,٣٪).**

٣- **سجل قسم الملابس والأحذية ارتفاعاً قدره (٨,١٪) ليساهم بمقدار (٠,٣٤) في معدل التغير السنوي بسبب ارتفاع أسعار مجموعة الملابس الجاهزة بنسبة (٨,١٪)، مجموعة الملابس الأخرى ومستلزماتها بنسبة (١٢,٠٪)، مجموعة التنظيف والإصلاح وتاجير الملابس بنسبة (١٠,٢٪)، مجموعة الاحذية بنسبة (٧,٧٪) ومجموعة اصلاح الاحذية بنسبة (٩,٠٪).**

٤- **سجل قسم المسكن والمياه والكهرباء والغاز والوقود ارتفاعاً قدره (٦,٧٪) ليساهم بمقدار (٠,٧١) في معدل التغير السنوي بسبب ارتفاع أسعار مجموعة الكهرباء والغاز ومواد الوقود الأخرى بنسبة (١٨,٣٪)، مجموعة صيانة واصلاح المسكن بنسبة (٦,٢٪)، مجموعة المياه والخدمات المتنوعة المتعلقة بالمسكن بنسبة (٠,٨٪).**

٥- **سجل قسم الأثاث والتجهيزات والمعدات المنزلية والصيانة ارتفاعاً قدره (٣,٦٪) ليساهم بمقدار (٠,١١) في معدل التغير السنوي بسبب ارتفاع أسعار مجموعة الأثاث والتجهيزات والسجاد بنسبة (٦,٤٪)، مجموعة المفروشات المنزلية بنسبة (٥,٨٪)، مجموعة الأجهزة المنزلية بنسبة (١,١٪)، ومجموعة الأدوات الزجاجية وأدوات المائدة والأدوات المنزلية بنسبة (٤,٧٪)، مجموعة أدوات ومعدات المنازل والحدايق بنسبة (٥,٥٪)، ومجموعة السلع والخدمات الإعتيادية المستخدمة في صيانة المنزل بنسبة (٣,٢٪).**

٦- **سجل قسم الرعاية الصحية ارتفاعاً قدره (٥,٥٪) ليساهم بمقدار (٠,٣٦) في معدل التغير السنوي بسبب ارتفاع أسعار مجموعة المنتجات والأجهزة والمعدات الطبية بنسبة (٥,٦٪)، مجموعة خدمات مرضى العيادات الخارجية بنسبة (٦,٥٪)، ومجموعة خدمات المستشفيات بنسبة (٣,٧٪).**

٧- **سجل قسم النقل والمواصلات ارتفاعاً قدره (١,٤٪) ليساهم بمقدار (٠,٠٦) في معدل التغير السنوي بسبب ارتفاع أسعار مجموعة المنفق على النقل الخاص بنسبة (٢,١٪)، ومجموعة خدمات النقل بنسبة (٠,٩٪).**

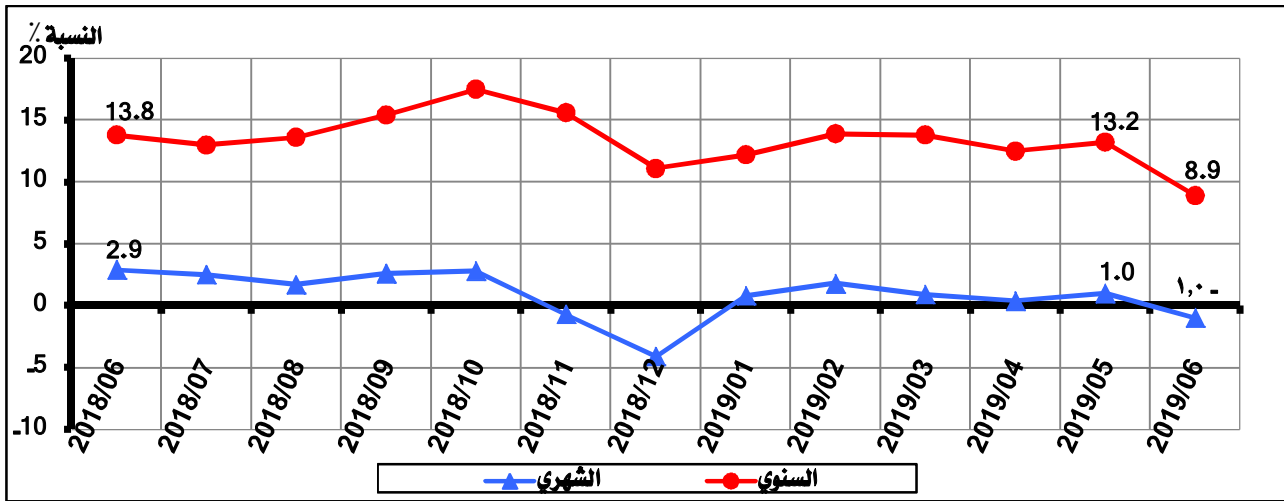
٨- **سجل قسم الثقافة والترفيه ارتفاعاً قدره (١٦,٩٪) ليساهم بمقدار (٠,٣٦) في معدل التغير السنوي بسبب ارتفاع أسعار مجموعة الأصناف والمعدات الترفيهية الأخرى ومتعلقاتها بنسبة (١١,٩٪)، مجموعة الصحف والكتب والأدوات الكتابية بنسبة (٩,٩٪) ومجموعة الرحلات السياحية المنظمة بنسبة (٢٢,٠٪).**

٩- **سجل قسم التعليم ارتفاعاً قدره (١٥,١٪) ليساهم بمقدار (٠,٥٥) في معدل التغير السنوي بسبب ارتفاع أسعار مجموعة التعليم قبل الابتدائي والتعليم الأساسي بنسبة (١٥,٢٪)، ارتفاع أسعار مجموعة التعليم الثانوي العام والفضي بنسبة (١٣,٥٪)، وارتفاع أسعار مجموعة التعليم العالي بنسبة (١٦,٦٪).**

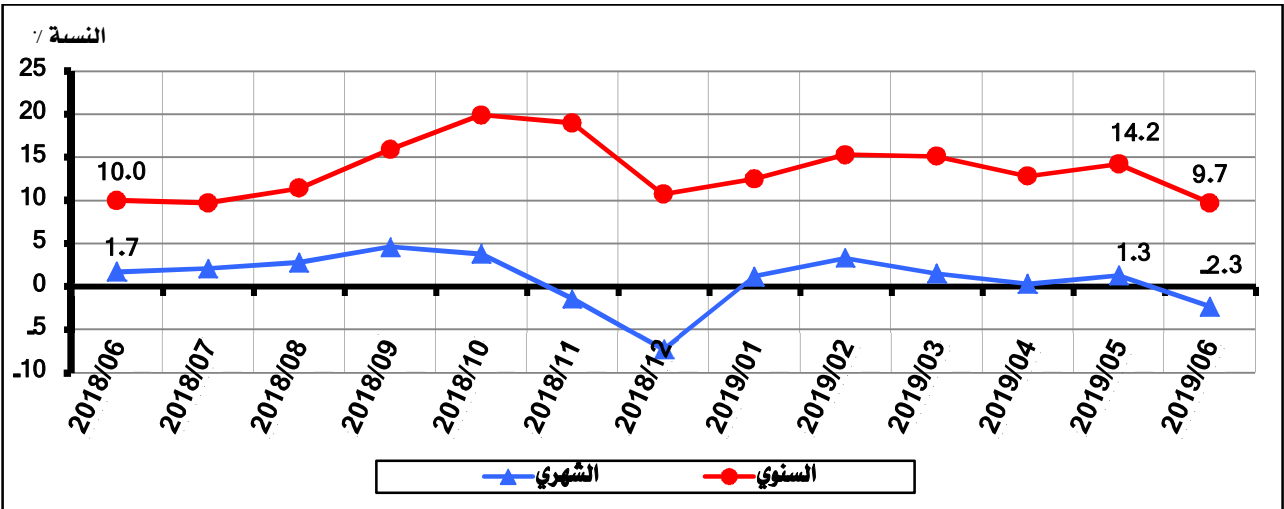
١٠- **سجل قسم المطاعم والفنادق ارتفاعاً قدره (١٢,٢٪) ليساهم بمقدار (٠,٥٤) في معدل التغير السنوي بسبب ارتفاع أسعار مجموعة الوجبات الجاهزة بنسبة (١٢,٢٪)، مجموعة خدمات الفنادق بنسبة (٥,٧٪).**

١١- **سجل قسم السلع والخدمات المتنوعة ارتفاعاً قدره (٩,٢٪) ليساهم بمقدار (٠,٢١) في معدل التغير السنوي بسبب ارتفاع أسعار مجموعة العناية الشخصية بنسبة (٧,٧٪)، ومجموعة أمتعة شخصية بنسبة (٤,٩٪)، مجموعة خدمات أخرى غير مصنفة في مكان آخر بنسبة (٣٦,٦٪).**

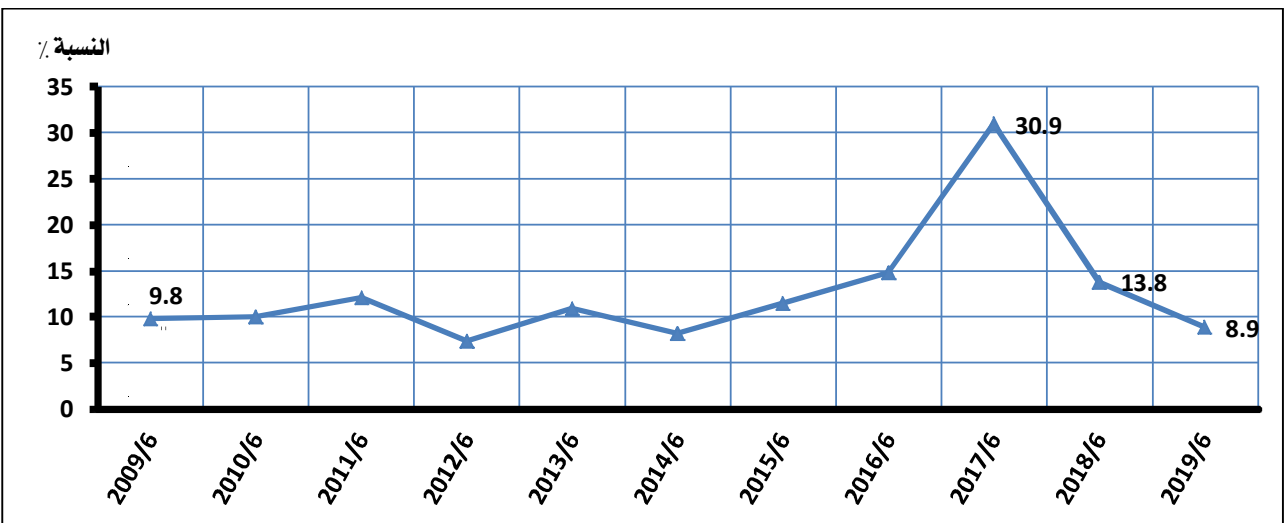
ثالثاً: نسبة التغير الشهرية والسنوية للرقم العام لإجمالي الجمهورية من شهر يونية ٢٠١٨ إلى شهر يونية ٢٠١٩:



رابعاً: نسبة التغير الشهرية والسنوية لجموعه الطعام والمشروبات لإجمالي الجمهورية من شهر يونية ٢٠١٨ إلى شهر يونية ٢٠١٩:



خامساً: نسبة التغير السنوية للرقم العام لإجمالي الجمهورية لشهر يونية للسنوات من ٢٠٠٨ حتى ٢٠١٩:



تفاصيل النشرة على موقع الجهاز: www.capmas.gov.eg

للاستعلام والاستفسار: الإدارة العامة للإحصاءات المالية بالجهاز تليفون ٢٤٠٣٢١٦٨ أ/سعاد محمد مصطفى